



TUTORIAL

ACESSO AO APLICATIVO

AULA PARANÁ



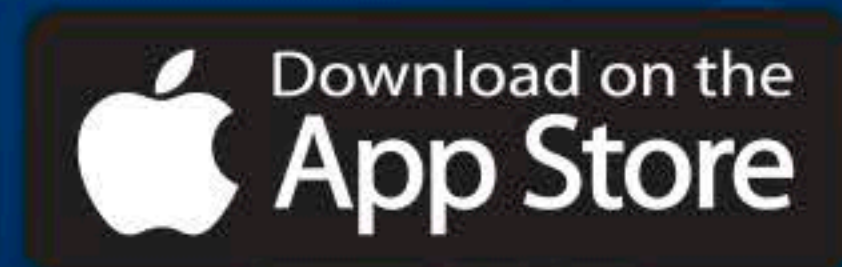
TUTORIAL ACESSO AO APLICATIVO **AULA PARANÁ**

aula
PARANÁ

**EaD para os
estudantes da
rede estadual
do Paraná**

PARANÁ
GOVERNO
DO ESTADO

O APP Aula Paraná desenvolvido pela SEED Secretaria do Estado de Educação e Esportes do Paraná, já está disponível para download gratuito.





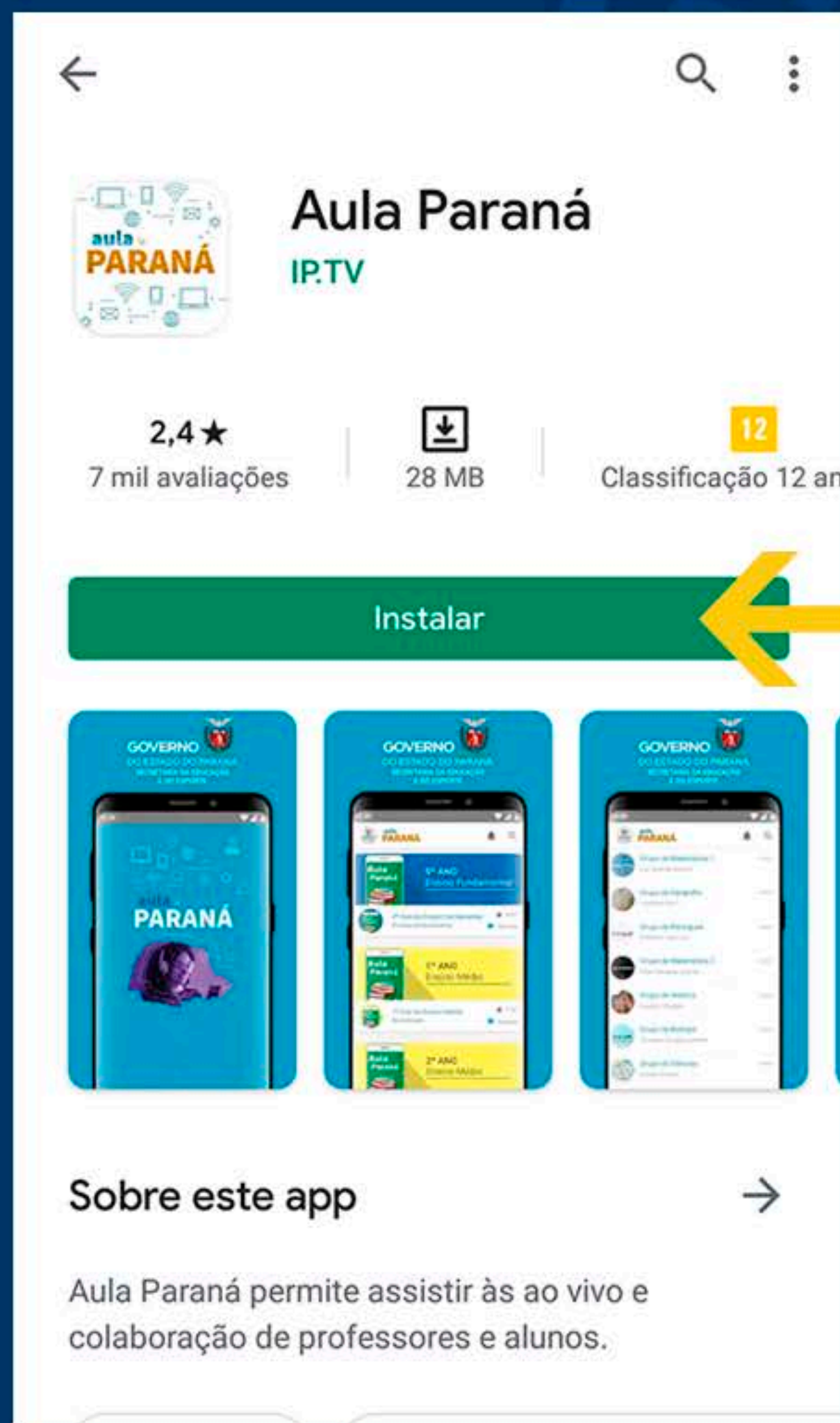
TUTORIAL ACESSO AO APLICATIVO AULA PARANÁ



Busque pelo APP Aula Paraná.



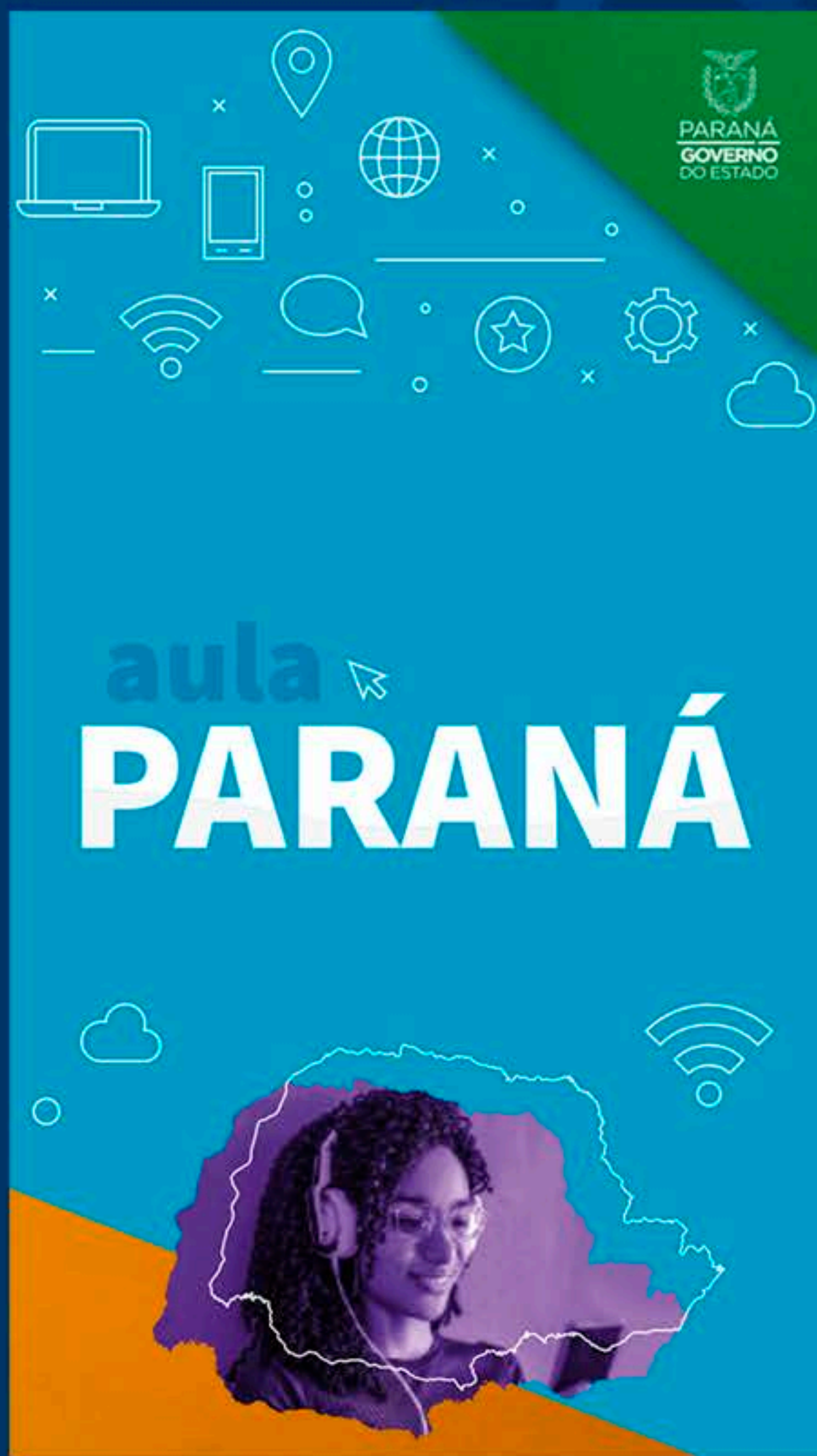
TUTORIAL ACESSO AO APLICATIVO AULA PARANÁ



Clique em instalar.



TUTORIAL ACESSO AO APLICATIVO **AULA PARANÁ**



Para acessar o APP Aula Paraná, será necessário informar:

- CGM do aluno
- Senha

Onde estão essas informações?



TUTORIAL ACESSO AO APLICATIVO AULA PARANÁ


Escola
PARANÁ

•••••
carregando...

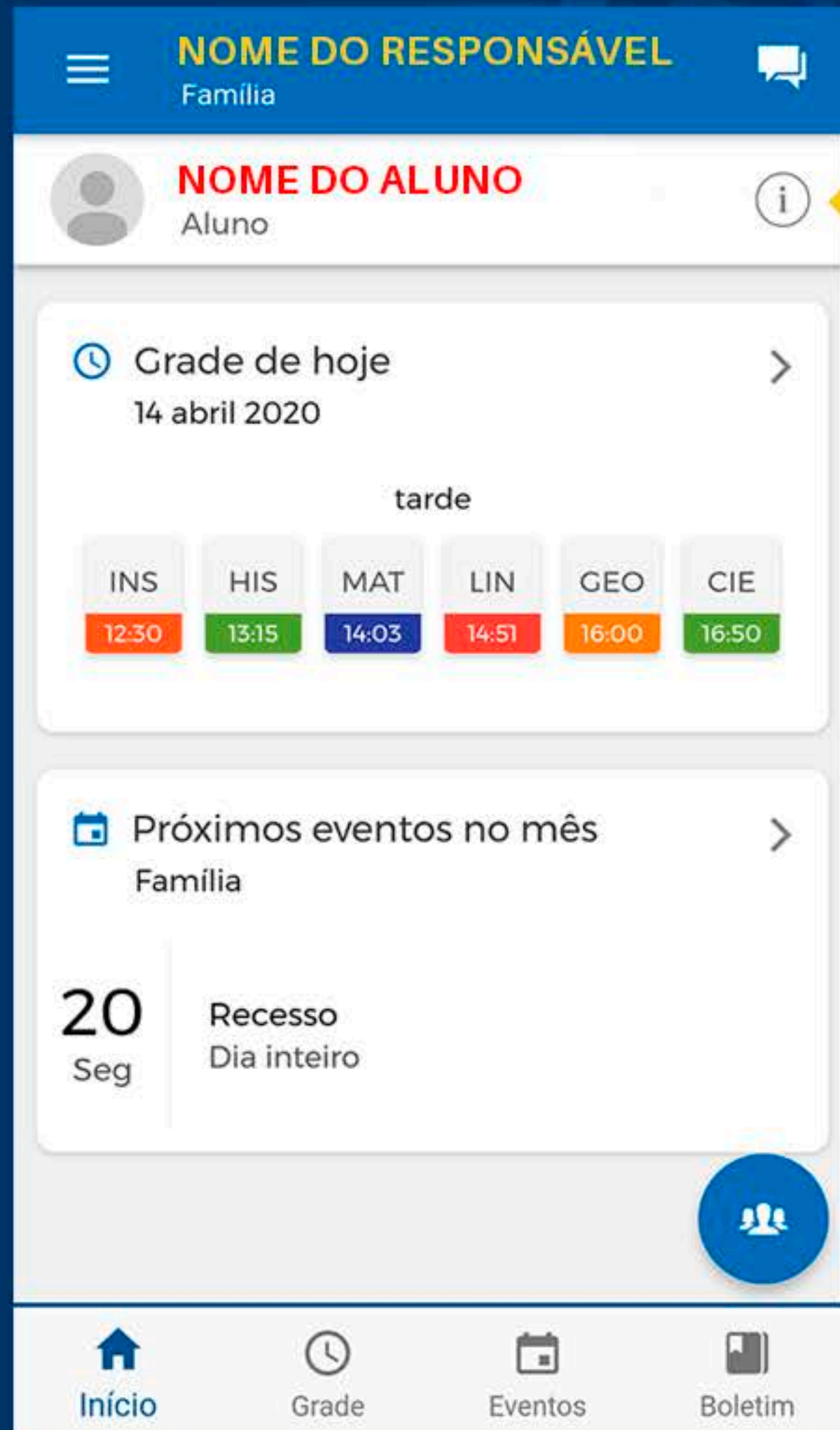


O CGM do aluno pode ser encontrado no APP Escola Paraná, já conhecido e utilizado tanto por pais e/ou responsáveis, quanto por alunos.

Caso não tenha acesso ao APP Escola Paraná, a Secretaria do 2ºCPM irá informar pelo telefone **3878-8300**, das 8h às 12h e das 13h30 às 17h30.



TUTORIAL ACESSO AO APLICATIVO AULA PARANÁ




As informações podem ser acessadas ao clicar no ícone "i".



TUTORIAL ACESSO AO APLICATIVO AULA PARANÁ

←

Alunos

 **NOME DO ALUNO**

Instituição
POL MILITAR DO PARANA, 2 C- EF M

CGM
1006666069

Curso
ENSINO FUND.6/9 ANO-SERIE

Turma
ENSINO FUND.6/9 ANO-SERIE-8º Ano-Tarde-
B

Série
8º Ano

Ano
2020

Este é o **CGM** do aluno, você deve anotá-lo para inserir no campo **USUÁRIO** do APP Aula Paraná.

Caso não tenha conseguido dessa maneira, siga os passos a seguir.



TUTORIAL ACESSO AO APLICATIVO AULA PARANÁ

**aula
PARANÁ**

Aluno: Utilizar CGM (Cadastro Geral de Matrícula) como "USUÁRIO" e data de nascimento no formato DDMMAAAA como senha.

Professor: Utilizar número de RG completo iniciado com a letra p (ex. p332729370) e senha do email Expresso.

USUÁRIO

SENHA

ENTRAR

[Não sabe seu CGM? Clique aqui](#)

[Login IPTV](#)

Na tela inicial do APP Aula Paraná ao clicar no link, você será redirecionado para a página de **ÁREA DO ALUNO** da SEED.

← **Clique Aqui.**



TUTORIAL ACESSO AO APLICATIVO **AULA PARANÁ**

The screenshot shows the 'Área do Aluno' application interface. At the top, there is a red header with the 'Área do Aluno' logo and a power icon. Below the header, there is a navigation bar with a home icon and the text 'Pesquisar CGM'. The main content area is titled 'Consulta' and contains several input fields with labels: '*Nome completo do aluno', '*Data de nascimento do aluno', and '*Nome da mãe completo ou responsável'. There is also a checkbox labeled 'Não sou um robô' and a reCAPTCHA logo. At the bottom, there is a blue button labeled 'Pesquisar o número do CGM' with a yellow arrow pointing to it.

Na tela da **ÁREA DO ALUNO** preencha os campos com as informações solicitadas, marque o CAPCHA "Não sou um robô".

Em seguida clique em **PESQUISAR O NÚMERO DO CGM.**



TUTORIAL ACESSO AO APLICATIVO AULA PARANÁ



Área do Aluno

☰ 🔌

Resultado da Pesquisa

Nome do Aluno

CGM

*Esse é o seu login para o Aula Paraná

e-mail Google

*Esse é o seu login para o Google Classroom

*Caso o nome aluno não tenha sido localizado pelo sistema, entrar em contato com a Central de Atendimento - CAS, clicando em www.educacao.pr.gov.br/cas

[Voltar](#)

Na tela da **ÁREA DO ALUNO** será exibido o resultado da pesquisa, contendo o **NOME** completo do aluno, o **CGM** e o **e-mail** fornecido pela SEED, que posteriormente dará acesso ao **Google Classroom**.



TUTORIAL ACESSO AO APLICATIVO AULA PARANÁ

aula PARANÁ

Aluno: Utilizar CGM (Cadastro Geral de Matrícula) como "USUÁRIO" e data de nascimento no formato DDMMAAAA como senha.

Professor: Utilizar número de RG completo iniciado com a letra p (ex. p332729370) e senha do email Expresso.

USUÁRIO

SENHA

ENTRAR

[Não sabe seu CGM? Clique aqui](#)

Login IPTV

Voltando à tela inicial do APP Aula Paraná informe o **CGM** e a **SENHA**.

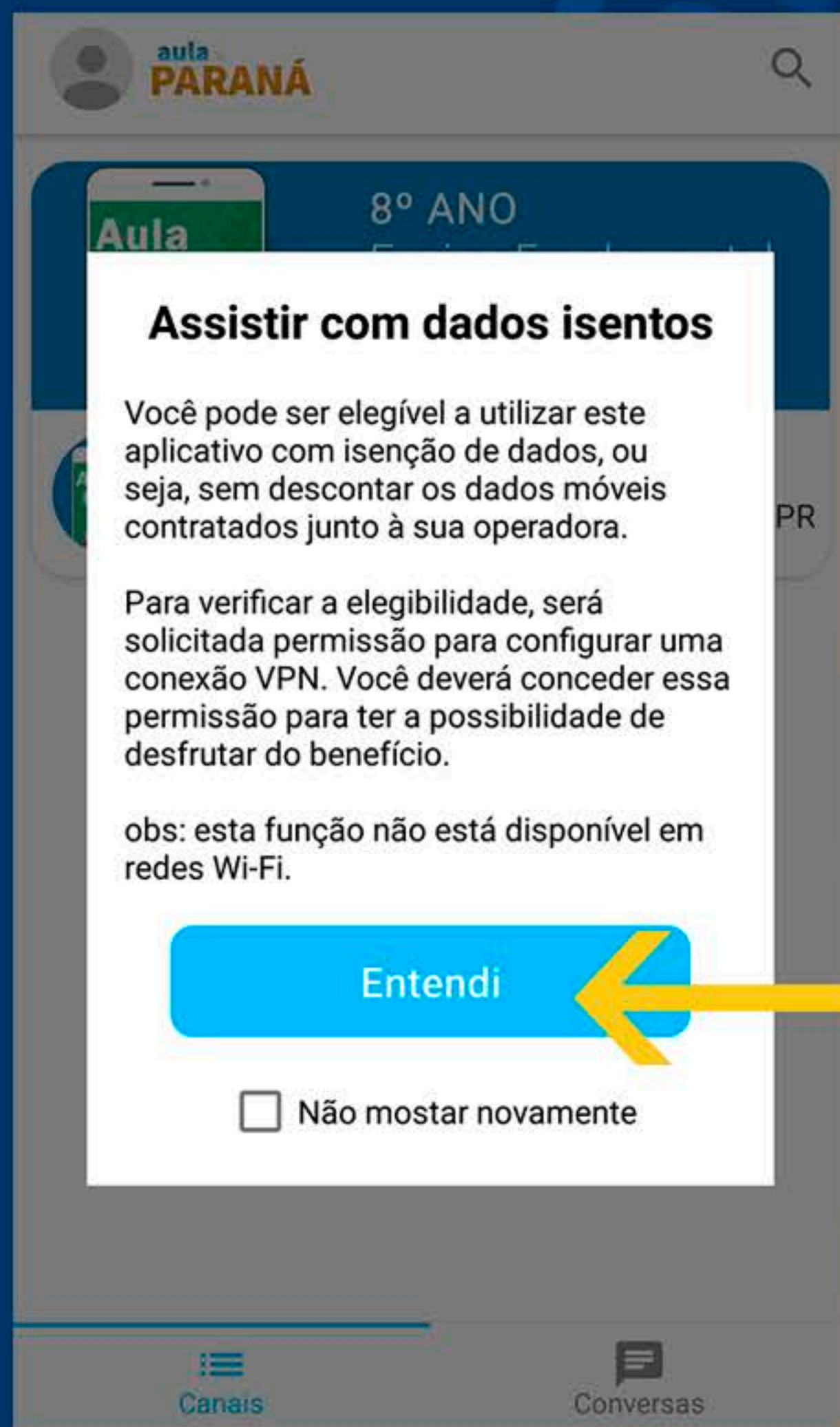
O usuário é o **CGM** do aluno

A senha é composta pela data de nascimento do aluno com 8 dígitos - **DDMMAAAA**.

Na sequência clique em **ENTRAR**.



TUTORIAL ACESSO AO APLICATIVO AULA PARANÁ

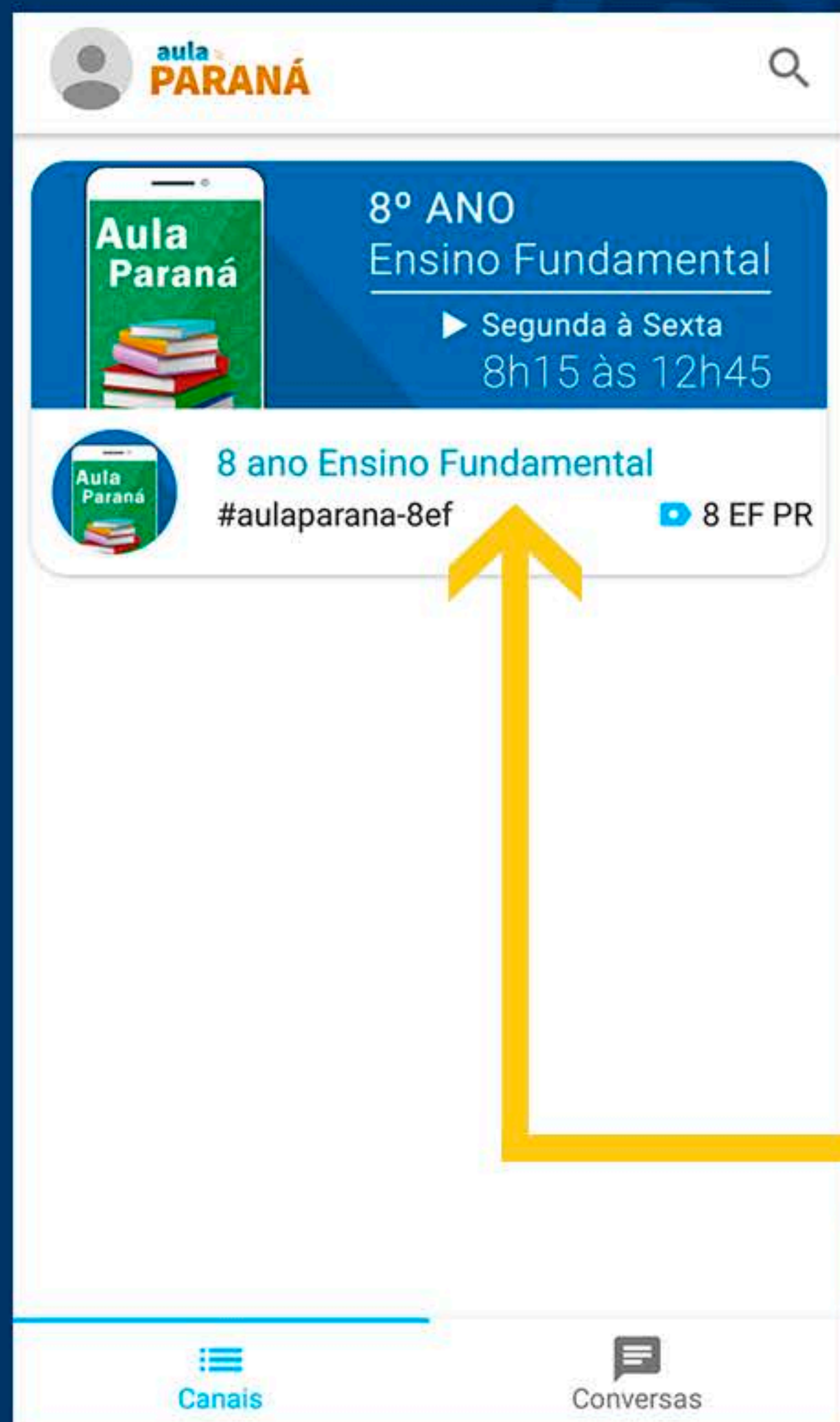


Na sequência aparecerá um aviso sobre a possibilidade de obter acesso ao conteúdo sem consumo da franquia de dados contratada junto à sua operadora de telefonia móvel.

Clique em **ENTENDI** para continuar.



TUTORIAL ACESSO AO APLICATIVO **AULA PARANÁ**



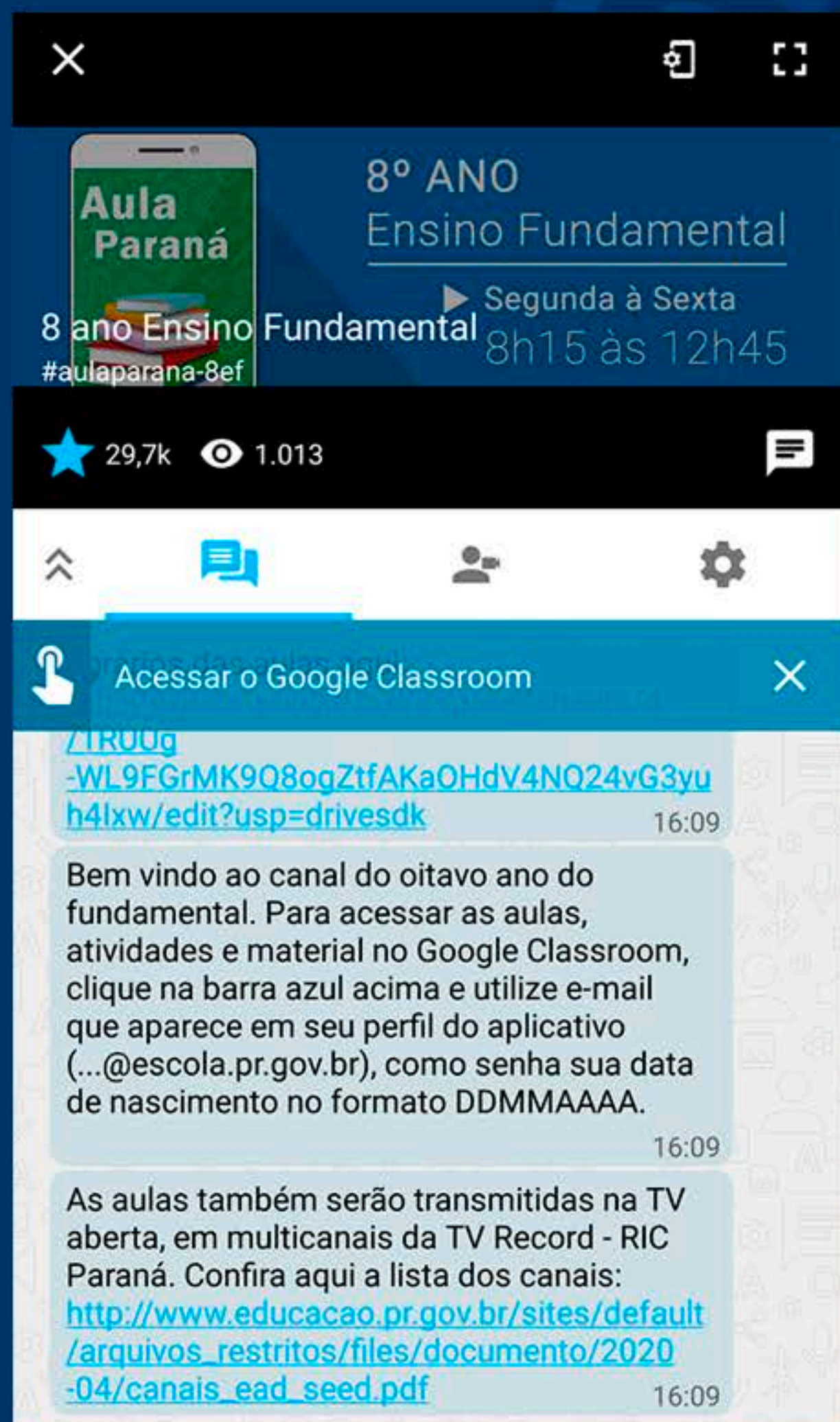
Agora você já está na tela principal do **APP Aula Paraná**.

A seguir serão demonstradas as funções básicas para acesso às aulas transmitidas **AO VIVO** e **HORÁRIO SEMANAL** de aulas.

Clique na série correspondente para continuar.



TUTORIAL ACESSO AO APLICATIVO AULA PARANÁ

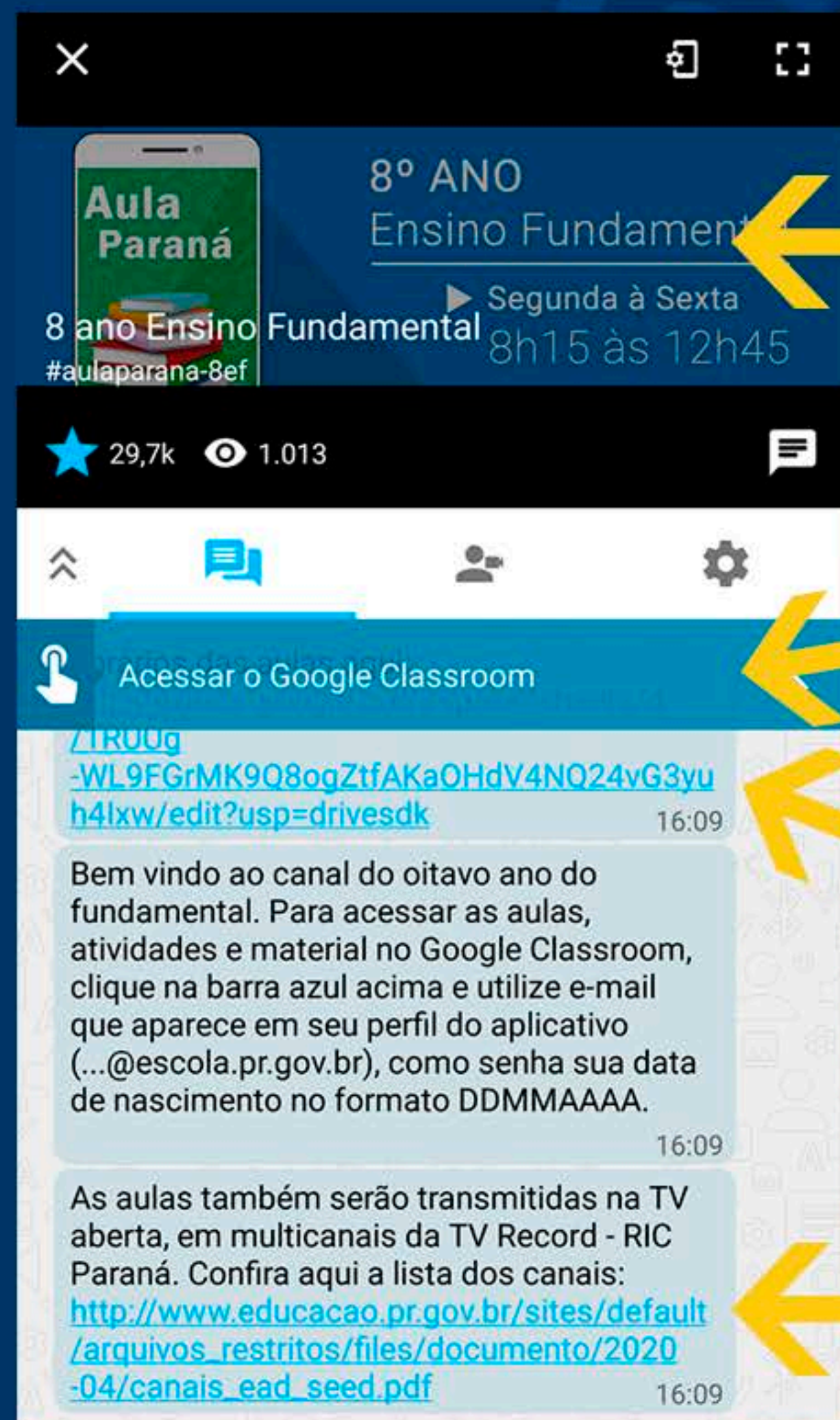


Aqui são transmitidas as aulas **AO VIVO**. Ao rotacionar seu smartphone, ele automaticamente entra em modo de tela cheia.

Nessa tela encontramos **3 link's** que direcionam ao **Google Classroom**, **horários de aulas** e **lista de canais** usados para transmissão em rede de TV aberta.



TUTORIAL ACESSO AO APLICATIVO AULA PARANÁ



Transmissão **AO VIVO**.

Google Classroom.

Horários de aulas.

Lista de canais.



TUTORIAL ACESSO AO APLICATIVO AULA PARANÁ



Google Classroom

O Google Sala de Aula ajuda as turmas a se comunicar, economizar tempo e manter tudo organizado.

PRIMEIROS PASSOS

Ao participar, você concorda em compartilhar dados de contato com as pessoas da sua turma. [Saiba mais](#)

Agora iremos falar sobre o **Google Classroom**, que foi a ferramenta adotada pela SEED para o auxiliar no **compartilhamento de conteúdo**.

Outra função **importante** é a interação entre **aluno** e **professor**, que ao enviar as atividades terão **notas** atribuídas, além de ser a forma de **marcar presença** nas aulas.



TUTORIAL ACESSO AO APLICATIVO AULA PARANÁ



Google Classroom

O Google Sala de Aula ajuda as turmas a se comunicar, economizar tempo e manter tudo organizado.

PRIMEIROS PASSOS

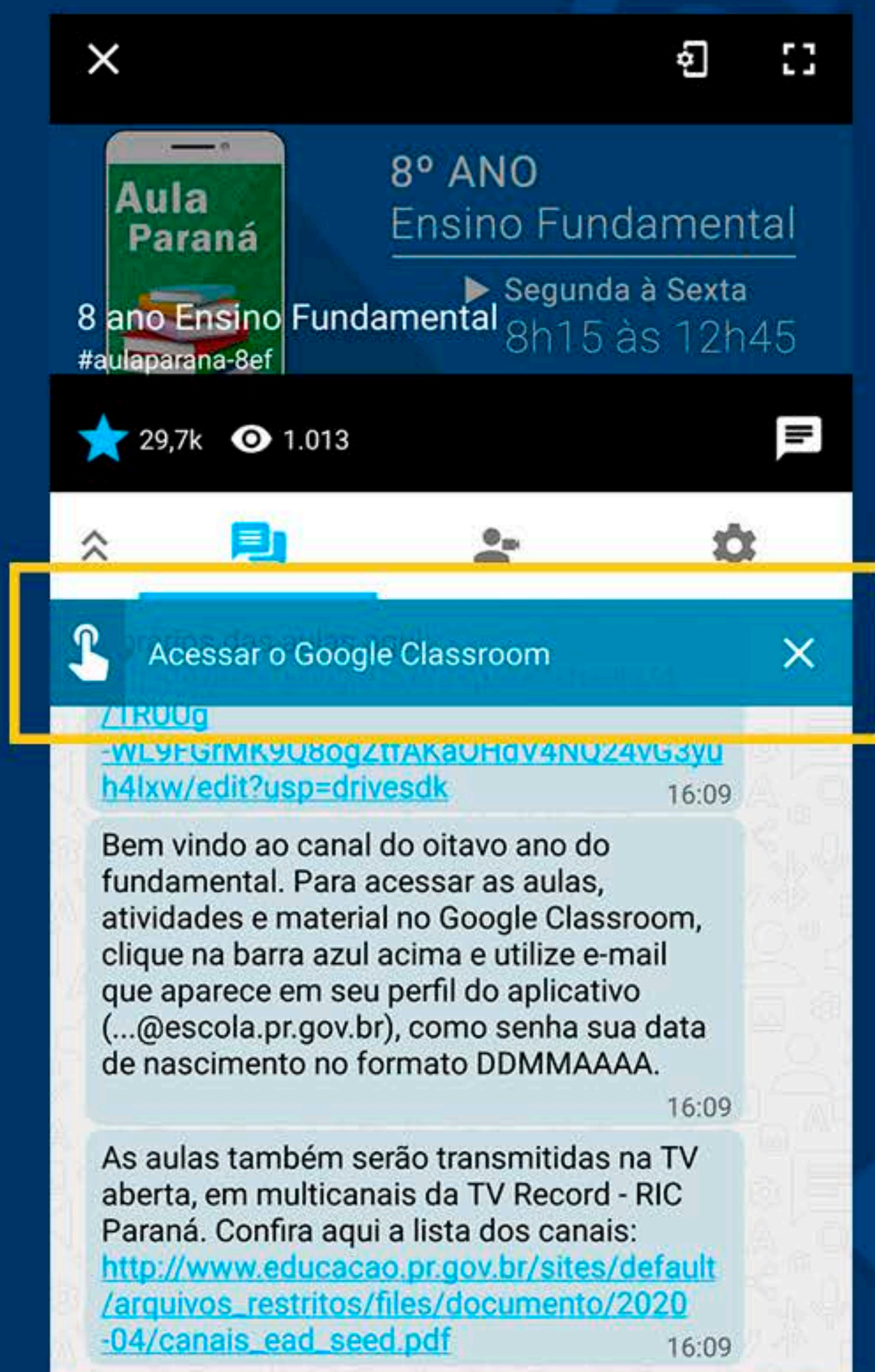
Ao participar, você concorda em compartilhar dados de contato com as pessoas da sua turma. [Saiba mais](#)

Podemos acessar o **Google Classroom** de 3 formas:

- **Direto do APP Aula Paraná**
- **Usando o APP Google Classroom**
- **Pelo Navegador**



TUTORIAL ACESSO AO APLICATIVO AULA PARANÁ



Acesso pelo APP Aula Paraná

Ao clicar no link disponível na tela principal do APP, o aluno será automaticamente direcionado ao Google Classroom da turma, onde terá acesso a todos os conteúdos e atividades enviadas pelos professores do 2º CPM, além de um espaço para interagir com os colegas por meio de comentários.



TUTORIAL ACESSO AO APLICATIVO AULA PARANÁ



Pronto! Agora é só acessar os conteúdos, atividades e interagir com colegas de turma e professores.

É essencial assistir o vídeo que explica como utilizar o APP para entregar as atividades para cada professor.

CLIQUE no link e assita!



YouTube

FRAÇÃO DO VÍDEO DE - Live GetEdu - Como criar e como responder tarefas no Classroom



TUTORIAL ACESSO AO APLICATIVO AULA PARANÁ



Google Classroom

O Google Sala de Aula ajuda as turmas a se comunicar, economizar tempo e manter tudo organizado.

PRIMEIROS PASSOS

Ao participar, você concorda em compartilhar dados de contato com as pessoas da sua turma. [Saiba mais](#)

Acesso pelo APP Google Classroom

O Aluno deve ter o APP instalado no dispositivo utilizado (smartphone ou tablet). O download é gratuito e pode ser acessado nos link's abaixo.



ANDROID APP ON
Google™ play



Download on the
App Store



TUTORIAL ACESSO AO APLICATIVO AULA PARANÁ



Google Classroom

O Google Sala de Aula ajuda as turmas a se comunicar, economizar tempo e manter tudo organizado.

PRIMEIROS PASSOS



CLIQUE EM "PRIMEIROS PASSOS".

Ao participar, você concorda em compartilhar dados de contato com as pessoas da sua turma. [Saiba mais](#)



TUTORIAL ACESSO AO APLICATIVO AULA PARANÁ

Fazer login nas Contas do Google
accounts.google.com

Google

Login

Use sua Conta do Google

E-mail ou telefone

Esqueceu seu e-mail?

Não está no seu computador? Use o modo visitante para fazer login com privacidade. Saiba mais

Criar conta

Próxima

Português (Brasil)

Ajuda Privacidade Termos

Digite o e-mail fornecido pela SEED
nome.sobrenome@escola.pr.gov.br

Clique em **"Próxima"**.



TUTORIAL ACESSO AO APLICATIVO AULA PARANÁ

Fazer login nas Contas do Google
accounts.google.com

Google

NOME COMPLETO DO ALUNO

H nome.sobrenome@escola.pr.gov.br

Digite sua senha

.....

Esqueceu a senha?

Próxima

Português (Brasil)

Ajuda Privacidade Termos

Digite a senha de **8 dígitos** com a data de nascimento do aluno.

DDMMAAAA

Clique em "**Próxima**".



TUTORIAL ACESSO AO APLICATIVO AULA PARANÁ



NOME COMPLETO DO ALUNO

 nome.sobrenome@escola.pr.gov.br

Publicamos os [Termos de Serviço do Google](#) para que você saiba o que esperar ao usar nossos serviços. Ao clicar em "Concordo", você aceita esses termos.

Você também concorda com os [Termos de Serviço do Google Play](#) para ativar a detecção e o gerenciamento de apps.

Lembre-se de que a [Política de Privacidade](#) do Google descreve como são processadas as informações geradas durante o uso dos nossos serviços. Você pode acessar sua Conta do Google (account.google.com) sempre que quiser para fazer um Check-up de privacidade ou ajustar seus controles de privacidade.

Concordo



Clique em **"CONCORDO"**.



TUTORIAL ACESSO AO APLICATIVO AULA PARANÁ



Pronto! Agora é só acessar os conteúdos, atividades e interagir com colegas de turma e professores.

É essencial assistir o vídeo que explica como utilizar o APP para entregar as atividades para cada professor.

CLIQUE no link e assita!



YouTube



TUTORIAL ACESSO AO APLICATIVO AULA PARANÁ

Acesso pelo NAVEGADOR

The image shows a screenshot of the Google search homepage. In the top right corner, there are links for 'Gmail', 'Imagens', and a grid icon, followed by a blue button labeled 'Fazer login'. A yellow arrow points from the text 'Clique em "Fazer Login"' to this button. The main content of the page includes the Google logo with a colorful illustration of a teacher and students, a search bar, and buttons for 'Pesquisa Google' and 'Estou com sorte'. At the bottom, there are links for 'Privacidade', 'Termos', and 'Configurações'.

Clique em "Fazer Login".



TUTORIAL ACESSO AO APLICATIVO AULA PARANÁ

Google
Login
Use sua Conta do Google.

E-mail ou telefone
nome.sobrenome@escola.pr

[Esqueceu seu e-mail?](#)

Não está no seu computador? Use o modo visitante para fazer login com privacidade. [Saiba mais](#)

[Criar conta](#) [Próxima](#)

Digite o e-mail fornecido pela SEED
nome.sobrenome@escola.pr.gov.br

Clique em "Próxima".

Português (Brasil) ▾

[Ajuda](#) [Privacidade](#) [Termos](#)



TUTORIAL ACESSO AO APLICATIVO AULA PARANÁ

Google

NOME DO ALUNO

nome.sobrenome@escola.pr.gov.br

Digite sua senha

DDMMAAAA

Esqueceu a senha?

Próxima

Digite a senha de **8 dígitos** com a data de nascimento do aluno.

DDMMAAAA

Clique em "**Próxima**".


Português (Brasil) ▾

Ajuda Privacidade Termos



TUTORIAL ACESSO AO APLICATIVO AULA PARANÁ

Clique nos 9 pontinhos para abrir a lista de APP's.



Clique no APP **GOOGLE SALA DE AULA** que estará na lista de APP's.



TUTORIAL ACESSO AO APLICATIVO AULA PARANÁ

The screenshot displays the Google Classroom interface with a grid of course cards. Each card represents a different subject and is managed by a specific teacher. The cards are:

- Matemática - 8º Ano ...**: Teacher: LUIZ FERNANDO DA SILVA
- Ciências - 8º Ano B - ...**: Teacher: ANA CLAUDIA VAZ DOS SANTOS
- LINGUA INGLESA - 8...**: Teacher: ADEMAR VIEIRA NETO
- História - 8º Ano B - T...**: Teacher: MARIA APARECIDA LEMBI
- Geografia - 8º Ano B ...**: Teacher: GABRIELA BARBOSA. Includes a task: "Data de entrega: quinta-feira Trabalhando com Mapas".
- Educacao Física - 8º ...**: Teacher: MARTA BOTELHO
- Arte - 8º Ano B - Tard...**: Teacher: PATRICIA SODRE DOS SANTOS
- Língua Portuguesa - ...**: Teacher: ELIANE LUIZA DE AGUIAR FRA... Includes a task: "Data de entrega: segunda-feira Verificação de Leitura - Atv de 1..."

Pronto! Agora é só acessar os conteúdos, atividades e interagir com colegas de turma e professores.

É essencial assistir o vídeo que explica como utilizar o APP para entregar as atividades para cada professor.

CLIQUE no link e assita!



YouTube

FRAÇÃO DO VÍDEO DE - Live GetEdu - Como criar e como responder tarefas no Classroom

